

# eラーニング(オンライン)登録方法ーお客様用

PADI eラーニングをご購入いただき、誠にありがとうございます。

eラーニングをお使いいただくには登録が必要です。ここでは、スムーズに登録が完了するよう、手順をご説明します。

ご不明な点がございましたら、担当ショップ/インストラクターまでお問合せ下さい。



**PADI**<sup>®</sup>  
**padi.com**

Ver1.00(2016/6/23)

# 1.お客様に送信されるメール

- ショップでeラーニングを購入すると、お客様に右のメールが届きます。
- 送信元は[padi@padiver.com](mailto:padi@padiver.com)です。迷惑メールと判断されないよう予め受信設定してください。
- 「コードを使う」(①)をクリックして登録サイトにアクセスして登録を開始します。
- 2箇所(赤丸印)の箇所には、お送りしたお客様名と、お客様に送ったコードが記載されています。



Tomohiro 様

このたびはPADIオープン・ウォーター・ダイバー・eラーニング認定パックをご利用いただき、まことにありがとうございます。この商品はPADIオープン・ウォーター・ダイバー・コースの「知識開発」部分を効果的に学習するためのデジタル・ツールです。

以下のツールにアクセスしてご利用いただくことができます。

- **Open Water Diver eラーニング®** - ビデオやオーディオ、画像、文章等、知識開発部分のインタラクティブなプレゼンテーションをオンラインで提供します。Open Water Diverマニュアルの電子版や、ダイブテーブル(RDPテーブル)の電子版、eRDPMLのデスクトップ版にアクセスすることができます。
- **eラーニング・ダイブ・ログ** - 全てのトレーニング・ダイブをデジタルで記録することができるオプション・サービスです(ダイブセンター/リゾートが紙版のログブックを用意しているかもしれませんのでご利用前にご確認下さい)。ご利用いただくにはScubaEarth®にログインして利用規約に同意、プロフィールを編集した後、左側メニューにある「自分のトレーニング・ログ(My Training Log)」をクリックします。ログを記録した後、担当のPADIインストラクターによる確認と承認を得るためにデータを送信します。

まず初めに以下のボタンをクリックし、表示される画面の指示に従ってPADIオープン・ウォーター・ダイバー・eラーニングにご登録下さい。登録においてコード入力を要求された場合は以下のコードをお使い下さい。

あなたのコード: WD XXXXXXXXXX BR

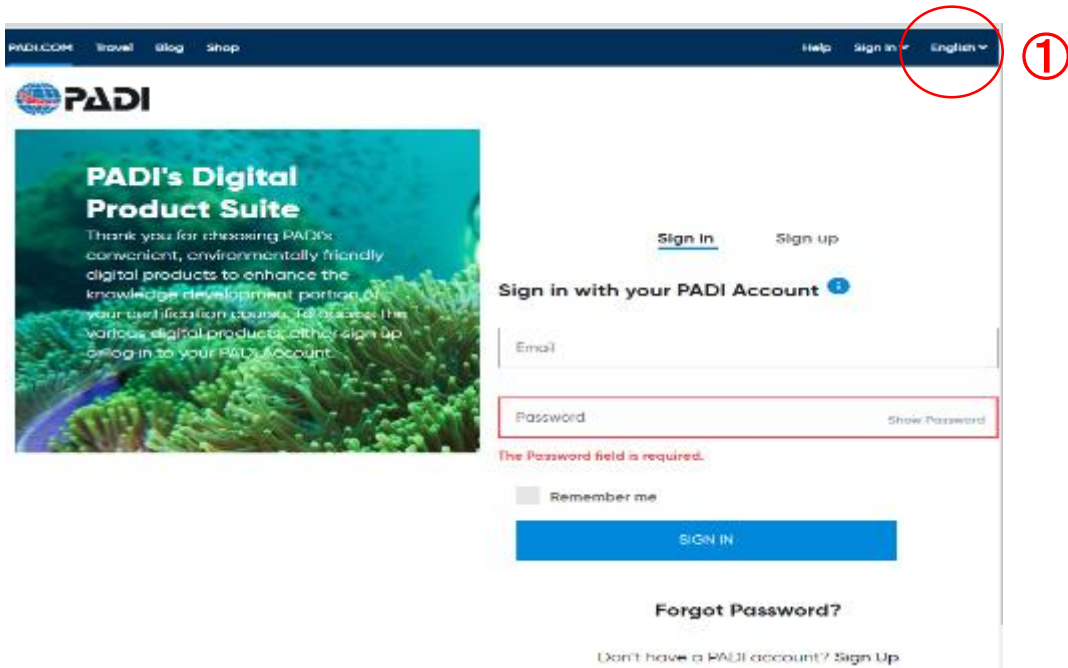
**コードを使う**

①

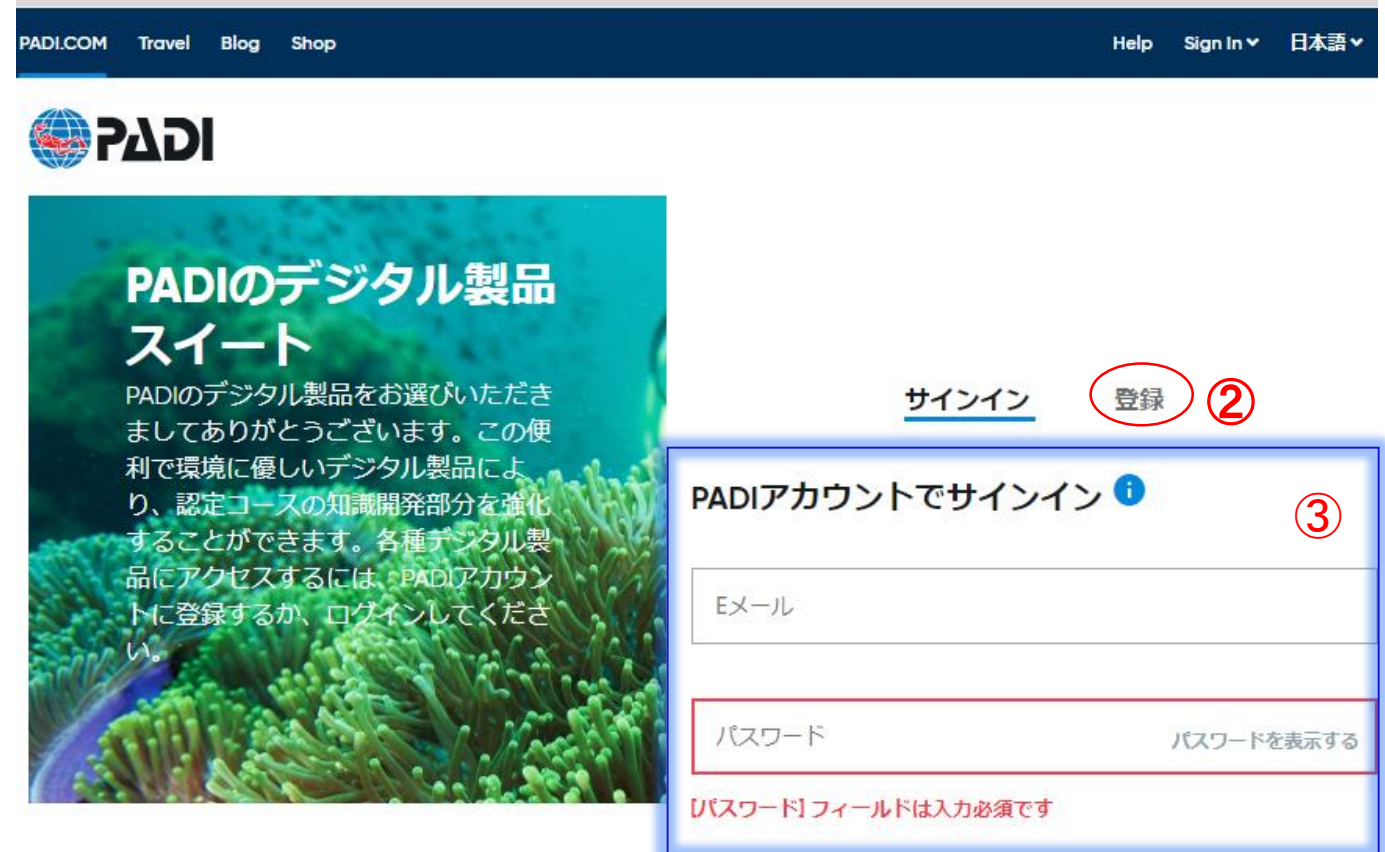
あなたのコードの使用方法や何か問題がある場合は、Native Sea Amamiに連絡してください。

## 2.コードの交換

- 最初は英語のページが表示されますので、右上のEnglish(①)でJAPANESE(日本語)を選択します。
- 日本語になったら、登録(②)を押し、次へ進みます。
- 青枠(③)はすでにアカウントを持っている方がログインする際に使います。



日本語表示



### 3. 登録(お名前・ID・PASSなど)

- 右の赤枠(①)が新規登録部分です。
- お名前をアルファベットで入力してください。  
日本人名の場合、ミドルネームのイニシャルは**不要**です。
- 青枠(②)の生年月日と性別は、矢印を押すと選択ができます。
- 赤枠(③)ここで登録するEメールアドレスがお客様のIDとなります。  
**※(登録者ごとに別々のEメールアドレスが必要です。)**
- パスワードは忘れないようにお願い致します。  
忘れてしまった場合、前ページの【パスワードを忘れたら?】から、  
ご自身でパスワードをリセットし、再度パスワード登録をします。
- **(重要)**一番下の「登録する」(④)を押した時点でアカウントが登録されます。  
その後、何らかの理由で登録作業を中断した場合で再度登録する場合、  
すでにアカウント登録されていますので青枠(③)で登録したメールアドレスと  
パスワードを前ページの【サインイン】に入れログインし、続けてください。

[サインイン](#)   [登録](#)

**PADIアカウントを登録** ⓘ ①

あなたのPADIアカウントに関連付けられているEメールアドレスでログインしてください。複数のアカウントを持っている場合は、ご自身のダイバー情報が登録されているアカウントと同じEメールアドレスをご使用ください。

英字名 (例: Taro) **Taro**

ミドルネームのイニシャル ← **※日本人名では不要です**

英字姓 (例: Yamada) **Yamada**

生年月日 ②

日 ▼   月 ▼   年 ▼

性別 ▼

Eメールアドレス ③

パスワード パスワードを表示する

パスワードを確認 確認用パスワードを表示する

④ **登録する**

# 4.規約の同意

- 前頁の入力が終わると消費者プライバシー・ポリシーの同意画面となります。
- 良くお読みいただき、同意いただけましたら、チェックボックスにチェックを入れ「承認する」を押し次へ進んでください。

## PADIカンパニースの国際オフィス

PADIカンパニースは米国内のオフィス以外に、オーストラリア、ブラジル、カナダ、日本、ロシア、担当する営業所と流通センターを持っています（PADIオフィス）。データのプライバシーや、それに関する法令は、国によって異なります。PADIカンパニースの各オフィスは、それぞれの国の法令を切な方策を講じています。各オフィスのプライバシー・ポリシーについての詳細は下記の連絡先をさい。

## プライバシー・ポリシーやPADIカンパニースが保有する情報についての問い合わせ先

質問やご意見は下記へご連絡ください：

PADIアメリカ、カナダ、中南米：[legal@padi.com](mailto:legal@padi.com)

PADIアジア・パシフィック：[legal@padi.com.au](mailto:legal@padi.com.au)

日本オフィス：[padijpn@padi.co.jp](mailto:padijpn@padi.co.jp)

PADIヨーロッパ、中東、アフリカ：[privacy@padi.co.uk](mailto:privacy@padi.co.uk)

ScubaEarth: [support@scubaeearth.com](mailto:support@scubaeearth.com)

## エマージェンシー・ファースト・レスポンス社

PADI関連以外のエマージェンシー・ファースト・レスポンス・プログラムについては、[www.emergencyfirstresponse.com](http://www.emergencyfirstresponse.com)をご覧ください。

私は諸条件を読んで承認することに同意します。

承認する



## 消費者プライバシー・ポリシー

PADI<sup>®</sup>および提携各社（以下PADIカンパニース）は、PADIカンパニースが実施するエクスペリエンスおよびトレーニング・プログラム（以下トレーニング・プログラム）の参加者、問い合わせをしてくる方々、PADIの各種ウェブサイト、[padi.com](http://padi.com)、[ScubaEarth.com](http://ScubaEarth.com)にアクセスするビジターを含めて、消費者のプライバシーを尊重することに尽力しています。このプライバシー・ポリシーは、そうした際に消費者から提供される個人情報に関するものです。下記に説明するように、様々な状況において消費者からPADIカンパニースへ提供される情報はそれぞれ扱いが異なります。ポリシーへの変更事項はこのページに掲載されます。変更事項はすべて、それが掲載された日付以降に収集された情報に対してのみ適用されます。さらに、法律の定めに従って政府機関等へ情報が提供される場合もあります。

## PADIカンパニースが提供するセキュリティ

PADIカンパニースは各種のセキュリティ対策を講じて、収集した個人情報のプライバシーを保っています。データは安全なデータベースに保管され、本プライバシー・ポリシーにリストされている目的のためのみアクセスされます。

## トレーニング・プログラム参加者

### PADIカンパニースはどのような情報を入手しますか？

トレーニング・プログラムの参加者についてPADIカンパニースが入手する情報は、参加者氏名、郵送先住所、電話番号、Eメールアドレス、性別、生年月日、認定/参加年月日、認定レベル、登録先PADIメンバー名、メンバー番号です。

## 5. 住所の登録

- **(重要)**  
「住所1」は**必須**です。入らない場合「住所2」もご使用ください。  
Cカード等の郵便物が届くように漢字で、**都道府県名、市町村名、番地、建物、部屋番号**まで正確にご入力ください。
- 「市区町村」欄には再度**ローマ字**でお住まいの市町村名をご入力下さい。  
※外国にお住まいの方は、すべてアルファベットにてご入力ください。  
**ローマ字**の市区町村/国/都道府県は登録上のデータ処理のための項目です。  
「住所1」と重複しますが別途**ローマ字**にてご入力ください。
- 郵便番号は半角で入力して下さい。
- すべての入力終了したら、「更新」ボタンを押し、次へお進みください。

住所を入力または確認してください。

住所1(漢字可)
住所2(漢字可)
市区町村-英字(例:Yokohama)
JAPAN ▼
Okinawa ▼
郵便番号(半角)-必須
電話番号(半角)

更新

## 6. マイ・コースのページ

- 購入したコースが表示されます。  
同じアカウントで購入したコースが他にもある場合は一覧で表示されます。
- 「**個人アカウント情報の印刷**」(①)をクリックすると右上(②)の情報が表示されます。このページでいつでも確認できますが、お問い合わせ時のために控えておくとう便利です。
- 「**コースを表示する**」(③)をクリックすると次ページに進みます。
- 青枠については、別途追加でコースを購入し、アクセスコードをお持ちの場合は、こちらからすぐに追加登録できます。この場合、【アクセスコード】へご入力ください。

**注) あくまでも使用されるご本人のコードをご入力ください。**

**ユーザーの違う(同時にお申込された別の人)のアクセスコード入れると、その方がご利用できなくなります。ご注意ください。**

The screenshot shows the PADI eLearning 'マイコース' (My Course) page. At the top, there are navigation links for PADL.COM, Travel, Blog, and Shop. The main header includes the PADI eLearning logo and the title 'マイコース'. Below this is a photo of a man and a woman on a beach looking at a laptop. The course title is 'オープン・ウォーター認定バック-オンライン' (Open Water Diver Package - Online) and the language is '言語: JAPANESE (日本語)'. At the bottom of the main content area, there are two buttons: 'コースを表示する' (③) and 'アカウント情報の印刷' (①). A red arrow points from the 'アカウント情報の印刷' button to a callout box on the right. This callout box, labeled with a circled 2, contains the PADI logo and the following information: '名前 Ichiro Suzuki', 'PADI ID: 22222222', 'レベル: eLearning Open Water Diver Package - English', and 'デジタル・コード: ABCDEFGHIJKL(01 Oct 2015)'. Below the main content area, there is a blue-bordered box with the text '他のアクセスコードを持っています。' (You have other access codes). This box contains an input field for 'アクセスコード' (Access Code) and a button labeled 'コードを追加' (Add Code). A red arrow points from the 'コースを表示する' button to this box.

# 7. コース教材 (認定パック) ページ

- 購入したコースが説明が表示されます。  
良くお読みになり、指示に従い進めてください。
- 「**START EARNING NOW**」(①)をクリックしてください。実際のeラーニングでの講習を進めるメインページへリンクします。
- 「**Eトレーニング・ダイブ・ログ**」内のリンク(②・③)をクリックすると【PADI ScubaEarth】のマイページへ飛び、デジタルでのダイブログの保存、所有器材の管理画面、各国のダイブサイト情報等があり、世界のPADIダイバーともコミュニケーションも取れるSNSサイトへ繋がります。  
※すべて英語での表記のサイトとなります。

実際に、コースを受講するに当たっては、使用しなくても問題ありません。

マイコースに戻る

## オープン・ウォーター認定パック - オンライン

### オープン・ウォーター・ダイバー・オンライン (eラーニング)

PADIオープン・ウォーター・ダイバー・オンラインにはビデオ、音声、グラフィック、ナレーションが含まれるコースの知識開発部分が提供されています。あなたはコースを介して、自分のペースで進むことができ、ショートクイズはあなたの進行状況を判断する手助けとなり、間違えたところは正解するまで復習することができます。次にあなたの地元のPADIダイブセンターやリゾートのPADIインストラクターと、実際のダイビングでスキル開発を行います。

**ツールが表示されます。**：電子版PADIオープン・ウォーター・ダイバー・マニュアル（コース中のテキストボックスにある）と電子版ダイブテーブル（RDP）とeRDPMLIには、期限なくアクセスできます。

**アクセスの方法**：eラーニングウェブページにあなたのEメールアドレスとパスワードでサインインしオープン・ウォーター・ダイバー・コースの知識開発部分を始めましょう。

START EARNING NOW

①



### Eトレーニング・ダイブ・ログ

ScubaEarth®のデジタルログを使用して、オープンウォーター・トレーニング・ダイブを記録できます。トレーニング・ダイブのログを記入したら担当のPADIインストラクターにレビューと承認をもらうため提出します。トレーニング・ダイブが承認されると、あなたのScubaEarth®のログブックに投稿されます。

**アクセスの方法**：ご自分のトレーニング・ダイブをPADIのアプリ、ScubaEarth®のアプリ、もしくはwww.scubaearth.comからログブックに記入することができます。

1. www.scubaearth.com にアクセスし、ここで作成したEメールアドレスとパスワードを使用して ScubaEarth®にログインします。

2. 確認メール内にある③をクリックして、ScubaEarth®にサインインします。

3. 利用規約 (Terms and Conditions) に同意し、プロフィール・ウィザードに入ります。

4. 左側のナビゲーションメニューにある、「My Training Dives」をクリックします。

5. オープンウォーター・トレーニング・ダイブのログを開始します。

Eトレーニング・ダイブ・ログを使用するための手順





## 8.メインページ

- お申込されたコースがすべて表示されます。
- eレコードを開くと、お客様ご自身のeラーニングトレーニング記録を見ることが出来ます。  
eレコードは、eラーニング終了後コースを受講されるお店にプリントアウトして持っていくか、お店でプリントアウトして下さい。  
※お店でプリントする際は、お店のパソコンを使用し、お客様のID・パスワードを利用してお客様個人の画面から行なって下さい。

ログアウト ヘルプ ディスカッション お問い合わせ

トレーニングメニュー

ようこそ Shinjishinji Moritomorito



ツール



ダイブセンターニュース



ディスカッション

選択してください

コース	進行状況	スコア	有効期限
<input type="checkbox"/> PADI Open Water Diver - Japanese 2015 eレコード	<input type="checkbox"/>		06/Dec/2016

アラート

アラートはありません。

コースの検索：

検索

# 9. メインページ

- 購入したコース(①) — クリックすると各トピックが現われます。(①-A)
- 進行状況(②) — 詳細な情報ではなく次の3種類しかありません。(  まだ見ていない状態  トピックを一度でも開いた場合  修了)
- スコア(③) — 各セクションと最終的な試験で獲得した点数(規定点をクリアするまで何度でもチャレンジできます。)
- 有効期限(④) — 購入後1年間です。「ツール」メニュー内のオンライン・マニュアルには引き続きアクセスできます。
- ツール(⑤) — オンライン・マニュアルやRDPなどの教材が入っています。
- ダイブセンターニュース/ディスカッション(⑥⑦) — ショップからのインフォメーション等がある場合、この中に表示されます。
- eレコード(⑧) — 各セクションと最終的な試験の結果が記録されたPDF形式のフォキュメント。プリントアウトして海洋実習を行うショップにお持ちください。

コース名をクリックして各セクションを表示 ①-A

<input type="checkbox"/> PADI Open Water Diver - Japanese 2015	<input checked="" type="checkbox"/>
<a href="#">Introduction - OWD Japanese 2015</a>	<input checked="" type="checkbox"/>
<a href="#">Section One - OWD Japanese 2015</a>	<input checked="" type="checkbox"/>
<a href="#">Section Two - OWD Japanese 2015</a>	<input type="checkbox"/>
<a href="#">Section Three - OWD Japanese 2015</a>	<input checked="" type="checkbox"/>
<a href="#">Section Four - OWD Japanese 2015</a>	<input type="checkbox"/>
<a href="#">Section Five - OWD Japanese 2015</a>	<input type="checkbox"/>

**PADI eLearning** PADI Asia Pacific Japan  
+81 3 5721 1731

ログアウト ヘルプ ディスカッション お問い合わせ トレーニングメニュー

ようこそ Ichiro Suzuki

⑤ ツール ⑥ ダイブセンターニュース ⑦ ディスカッション

選択してください

コース	進行状況	スコア	有効期限
<input type="checkbox"/> PADI Open Water Diver - Japanese 2015 eレコード	<input checked="" type="checkbox"/>		16/Oct/2016

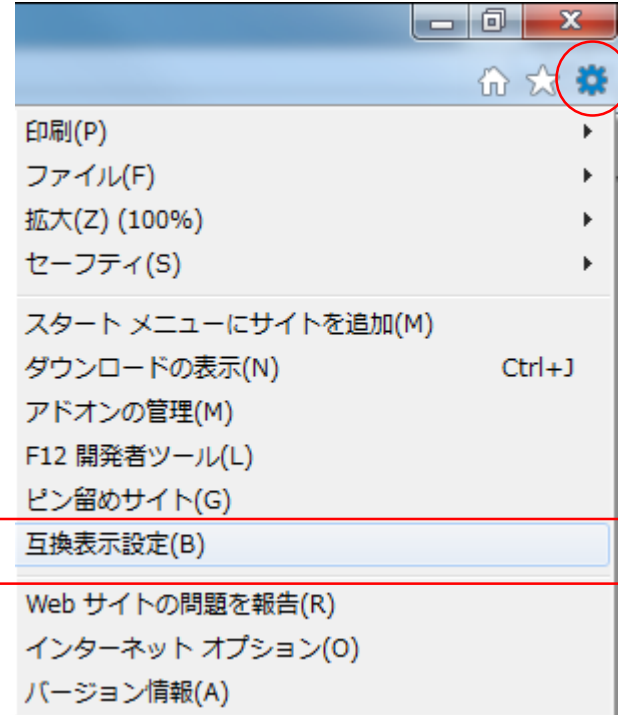
# 10. 学習を始める前に...

## Internet Explorerでセクションが何も表示されない場合

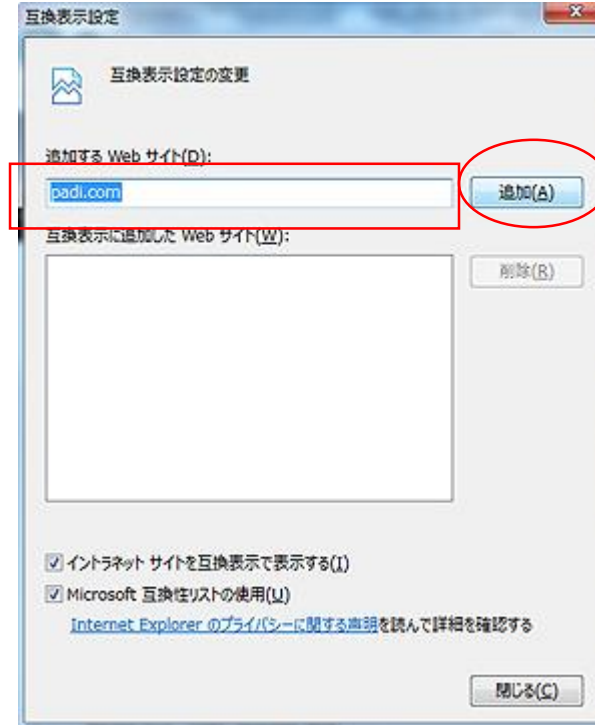
以下の解決方法をお試しいただくか、Google ChromeやFireFox等のブラウザをご利用ください。これらのブラウザでは問題は報告されておられません。



ブラウザにInternet Explorer11をご利用の場合、プレゼンテーションが始まらず、何も表示されない場合があります。



1. ブラウザの右上にある「ツール」→互換表示設定をクリック



2. 「追加するWebサイト」に **padi.com** と入力  
3. 右の「追加」ボタンをクリック

4. 下の「互換表示に追加したWebサイト」に **padi.com** が追加されたら右下の「閉じる」をクリック



5. ページに戻り**F5**キーをクリックして再表示

6. プレゼンテーションが現われます。

# 11. 学習の進め方

The screenshot shows the PADI eLearning interface. At the top, there is a navigation bar with links for 'ログアウト', 'ヘルプ', 'トレーニングメニュー', 'ツール', '評価', 'ダイブセンター・ニュース', 'ディスカッション', 'お問い合わせ', and 'サポート'. The '評価' (Evaluation) link is circled in red. Below the navigation bar, there are two tabs: 'アウトライン' (Outline) and 'ノート' (Notes). The 'アウトライン' tab is active, showing a list of sections and videos. The current section is '2.2. ダイバーになる！ - 水圧と空気の体積の影響' (2.2. Becoming a Diver! - The Effect of Water Pressure and Air Volume). The video player shows a diver underwater with the title 'ダイバーになる！' (Becoming a Diver!) and subtitle '水圧と空気の体積の影響' (The Effect of Water Pressure and Air Volume). A '学習目標' (Learning Objectives) box is overlaid on the video, listing four questions. At the bottom, there is a video player control bar with buttons for '再生/一時停止' (Play/Pause), 'リピート' (Repeat), '音量' (Volume), and 'ナビゲーションの表示・非表示' (Show/Hide Navigation). The 'ナビゲーションの表示・非表示' button is circled in red.

**アウトライン**  
トピックの各ページがアウトライン表示されます。任意のページから始めることができます。

**ノート**  
ナレーションをテキストで読むことができます。

メニューページに戻る

**★重要**  
トピックを最後まで見終わったら、「評価」をクリックして学習内容の確認クイズを行って下さい。  
規定点をクリアしてトピック修了となります。

再生/一時停止

リピート 音量 ナビゲーションの表示・非表示

# 12.eラーニング修了後

- 修了すると右のように全てのトピックに✔がつきます。
- コース名(①)をクリックするとeレコードへのリンク(②)が現われます。
- クリックすると下のようなファイルが表示されますのでプリントアウトするか保存して海洋実習を受講するショップまでお持ち下さい。

**PADI Open Water Diver Online**

▶ 参加者情報

氏名: Yamato Kawai 誕生日: 10/01/1972  
登録コード: 981PT33MFI PADI ID: 22761660

住所: \_\_\_\_\_ 居住形態: \_\_\_\_\_  
性別: \_\_\_\_\_ 郵便番号: \_\_\_\_\_  
電話: \_\_\_\_\_ 勤務先(会社): \_\_\_\_\_

▶ ダイブセンター/リゾート情報

登録PADIダイブセンター/リゾート名: pdi@padi.co.jp ストアNo: 22308  
住所: Tokyo 番号: 319

▶ 研修の結果

セッション	得点	日付
OWD Touch KR1 - Japanese	N/A	N/A
OWD Touch KR2 - Japanese	N/A	N/A
OWD Touch KR3 - Japanese	N/A	N/A
OWD Touch KR4 - Japanese	N/A	N/A
OWD Touch KR5 - Japanese	N/A	N/A
OWD Touch Quiz 1 - Japanese	N/A	N/A
OWD Touch Quiz 2 - Japanese	N/A	N/A
OWD Touch Quiz 3 - Japanese	N/A	N/A
OWD Touch Quiz 4 - Japanese	N/A	N/A
OWD Touch RDP Table and eRDPAL Exam - Japanese	N/A	N/A
OWD Touch Final Exam - Japanese	N/A	N/A

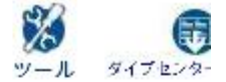
お申し込みは完了していますが、あなたがお申し込みしたPADIダイブセンター/リゾートにまだ接続していない、あるいはダイブセッションを完了していない場合があります。今日お申し込みしたダイブセンター/リゾートに接続して、お申し込みのダイブセッションを完了してください。

※注：上記の情報はPADIオープンウォーターダイバーコースのオンラインセッションを無事完了して完了しました。

参加者名: \_\_\_\_\_ 日付: \_\_\_\_\_  
参加者名: \_\_\_\_\_  
インストラクター名: \_\_\_\_\_ No: \_\_\_\_\_  
インストラクター名: \_\_\_\_\_



ようこそ Ichiro Suzuki



選択してください

コース	進行状況	スコア
PADI Open Water Diver - Japanese 2015 ①	✔	97%
<a href="#">Introduction - OWD Japanese 2015</a>	✔	100%
<a href="#">Section One - OWD Japanese 2015</a>	✔	100%
<a href="#">Section Two - OWD Japanese 2015</a>	✔	100%
<a href="#">Section Three - OWD Japanese 2015</a>	✔	100%
<a href="#">Section Four - OWD Japanese 2015</a>	✔	100%
<a href="#">Section Five - OWD Japanese 2015</a>	✔	100%



ようこそ Ichiro Suzuki

選択してください

コース

PADI Open Water Diver - Japanese 2015

[eレコード](#) ②

# 13.登録後のログイン方法について

- 方法1: 始めに届いた、メールのコードを使うからログインできます。

コードを使う

- 方法2: PADI日本のWEBサイト(<http://padi.co.jp>)からもログインできます。  
その際は、WEB内の「e-ラーニング」、「ログイン」(①)をクリックし、その後表示されるページでメニューの表示希望言語(国旗)をクリックすると、ログイン画面が表示されます。

※英語のログインページからログインするとメニュー表示が英語となります。

- ログインには「メールアドレス」を入れ、役割は「生徒」にし、「LOGIN」を押します。



English	Japanese	Spanish	German	Italian	French	Dutch	Korean	Chinese	Russian
Arabic	Finnish	Polish	Thai	Swedish	Turkish	Norwegian	Portuguese	Czech	Greek
			Croatian	Hungarian	Hebrew	Indonesian			

Login with no lingual session

A screenshot of the PADI eLearning login page. The page has a blue header with the 'PADI eLearning' logo. Below the header, there is a 'ログイン' (Login) section with input fields for 'ログイン' (Username) and 'パスワード' (Password). A dropdown menu for '役割/職務を選択' (Select role/job) is set to '生徒' (Student). A blue 'LOGIN' button is below the fields. A note states: '※ ログインがうまくいかない場合は、ここをクリックしてステップをご覧ください' (If login fails, click here to view the steps). Below the note is a 'システムチェック' (System Check) link and a link for '操作方法の説明 (英語版のみです)' (Instructions for use (English version only)).

# 14. マイコースページからのログアウト方法について

- E-ラーニング マイコース画面からのログアウト方法  
画面右上の「MyAccount」(①)の中に、「Log out」があります。



# 15. その後のダイバー認定までのステップ

1. PADIショップ/PADIインストラクターのもとで、学んだ内容の確認(クイック・クイズ)を行います。
2. プール(限定水域)ダイブ と 海洋(オープンウォーター)ダイブ トレーニングを行います。
3. PADIインストラクターによるダイバー認定が行われます。
4. PADIインストラクターにより、PADIオフィスにダイバー登録申請が行われます。
5. PADIよりCカードを発行します。  
※Cカードがお手元に届くまでの間、テンポラリー・カード(仮のCカード)がご利用いただけます。詳しくは次ページをご覧ください。



# 16.コース終了後、テンポラリーカードの送付及び印刷

- インストラクターテンポラリー・カードの発行手続きをすると右のメールがお客様に送信されます。(送信元: [padi@padi diver.com](mailto:padi@padi diver.com))
- 「こちらをクリック」を押すと下のようなテンポラリーカードが表示されたページにジャンプしますので、プリントしてお使い下さい。
- インストラクターが印刷して直接お渡しする場合があります。



宛先: Tatsuya Kitsukawa

認定番号: 1111AK1111

PADIテンポラリー・カードが届いています。  
[こちらをクリック](#)して表示されたカードを印刷してご利用ください。

世界最大のスクーバ・コミュニティであるScubaEarth® をぜひご利用ください。ScubaEarthではダイブ・ログ、写真のシェア、パディやダイブ・サイトの検索などができます。

[CONFIRM PASSWORD NOW](#)

このeメールは自動配信メールなので、返信はできません。もしご不明な点がございましたら、[お近くのパディ オフィス](#)までご連絡ください。☺

このメールには機密および/または特権情報が含まれている場合があります。もしこのメールに心当たりがない(もしくは間違っこのeメールを受信した)場合は、すぐに送信者に連絡をし、このメールを破棄してください。許可なく複製、開示または配布することは固く禁じられています。☺

## PADIテンポラリー・カード

### Open Water Diver



名前: Tatsuya Kitsukawa  
ダイバーNo.: 1111AK1111  
誕生日: 29-Dec-1965  
認定日: 23-Oct-2015  
インストラクター名: Mamoru Nishikawa  
インストラクター番号: 800092  
ストア名: PADI Asia Pacific Japan  
ストア番号: 123123



この者はPADIが定めたこの認定レベルの規準を十分に満たしました。このテンポラリー・カードは90日間有効です。期限切れの前に正式な認定カードを受け取っていない場合は、認定したインストラクターにお問い合わせください。



ご不明な点がございましたら、担当ショップ/インストラクターまでお問合せ下さい。



**PADI**<sup>®</sup>  
padi.com